

Муниципальное бюджетное общеобразовательное учреждение
«Романовская средняя общеобразовательная школа»

Согласовано Руководитель МО <u>Г.Н. Афанасьева</u> Протокол № 1 от « 25 » августа 2023 г	Согласовано Заместитель директора по УВР МБОУ «Романовская СОШ» <u>Уг</u> / Н.А. Усик	Утверждаю Директор МБОУ «Романовская СОШ» <u>Савченко</u> / Н.П. Савченко Приказ № 64 от « 30 » августа 2023 г.
--	---	---

Рабочая программа по биологии
Предметная область: естественно - научные предметы
для 10 класса
базовый уровень
срок освоения программы 2022-2023 учебный год

Составитель:
учитель биологии
Афанасьева Галина Николаевна

Пояснительная записка.

Программа составлена на основе:

- Биология. Рабочие программы. Предметная линия учебников «Линия жизни». 10—11 классы: учеб. пособие для общеобразовательных организаций: базовый уровень / В. В. Пасечник, Г. Г. Швецов, Т. М. Ефимова. — М. : Просвещение, 2018
- Учебник: Биология. 10 кл.: учебник для общеобразовательных организаций: базовый уровень / В.В.Пасечник и др. под редакцией В.В. Пасечника. – 2 –е изд. - М., Просвещение. 2020 .

Планируемые результаты:

в результате изучения учебного курса «Биология» на уровне среднего общего образования выпускник на базовом уровне научится:

- раскрывать на примерах роль биологии в формировании современной научной картины мира и в практической деятельности людей;
- понимать и описывать взаимосвязь между естественными науками: биологией, физикой, химией; устанавливать взаимосвязь природных явлений;
- понимать смысл, различать и описывать системную связь между основополагающими биологическими понятиями: клетка, организм, вид, экосистема, биосфера;
- использовать основные методы научного познания в учебных биологических исследованиях, проводить эксперименты по изучению биологических объектов и явлений, объяснять результаты экспериментов, анализировать их, формулировать выводы;
- формулировать гипотезы на основании предложенной биологической информации и предлагать варианты проверки гипотез;
- сравнивать биологические объекты между собой по заданным критериям, делать выводы и умозаключения на основе сравнения;
- обосновывать единство живой и неживой природы, родство живых организмов, взаимосвязи организмов и окружающей среды на основе биологических теорий;
- приводить примеры веществ основных групп органических соединений клетки (белков, жиров, углеводов, нуклеиновых кислот);
- распознавать клетки (прокариот и эукариот, растений и животных) по описанию, на схематических изображениях; устанавливать связь строения и функций компонентов клетки, обосновывать многообразие клеток;

Выпускник на базовом уровне получит возможность научиться:

- давать научное объяснение биологическим фактам, процессам, явлениям, закономерностям, используя биологические теории (клеточную, эволюционную), учение о биосфере, законы наследственности, закономерности изменчивости;
- характеризовать современные направления в развитии биологии; описывать их возможное использование в практической деятельности;
- сравнивать способы деления клетки (митоз и мейоз);
- решать задачи на построение фрагмента второй цепи ДНК по предложенному фрагменту первой, и РНК (мРНК) по участку ДНК;

Содержание курса

Биология как комплекс наук о живой природе

Биология как комплексная наука, методы научного познания, используемые в биологии. *Современные направления в биологии.* Роль биологии в формировании современной научной картины мира, практическое значение биологических знаний. Биологические системы как предмет изучения биологии.

Структурные и функциональные основы жизни

Молекулярные основы жизни. Неорганические вещества, их значение. Органические вещества (углеводы, липиды, белки, нуклеиновые кислоты, АТФ) и их значение. Биополимеры. *Другие органические вещества клетки. Нанотехнологии в биологии.*

Цитология, методы цитологии. Роль клеточной теории в становлении современной естественно-научной картины мира. Клетки прокариот и эукариот. Основные части и органоиды клетки, их функции.

Вирусы — неклеточная форма жизни, меры профилактики вирусных заболеваний.

Жизнедеятельность клетки. Пластический обмен. Фотосинтез, хемосинтез. Биосинтез белка. Энергетический обмен. Хранение, передача и реализация наследственной информации в клетке. Генетический код. Ген, геном. *Геномика. Влияние наркогенных веществ на процессы в клетке.*




Клеточный цикл: интерфаза и деление. Митоз и мейоз, их значение. Соматические и половые клетки.

Тематическое планирование

1 час в неделю, 35 часов.

№ п-п	Название темы	Количество часов	Количество лабораторных работ
1	Введение	5	2
2	Молекулярный уровень	12	4
3	Клеточный уровень	18	5
	Итого	35	11

Муниципальное бюджетное общеобразовательное учреждение
«Романовская средняя общеобразовательная школа»

<p>Согласовано Руководитель МО  /Г.Н. Афанасьева Протокол № 1 от « 25 » августа 2023 г</p>	<p>Согласовано Заместитель директора по УВР МБОУ «Романовская СОШ»  / Н.А. Усик</p>	<p>Утверждаю Директор МБОУ «Романовская СОШ»  /Н.П. Савченко Приказ № 64 от « 30 » августа 2023 г.</p>
---	--	---

Рабочая программа по биологии
Предметная область: естественно - научные предметы
для 11 класса
базовый уровень
срок освоения программы 2023-2024 учебный год

Составитель:
учитель биологии
Афанасьева Галина Николаевна

с. Романово 2023г.

Пояснительная записка.

Программа составлена на основе:

Биология. Рабочие программы. Предметная линия учебников «Линия жизни». 10—11 классы: учеб. пособие для общеобразовательных организаций: базовый уровень / В. В. Пасечник, Г. Г. Швецов, Т. М. Ефимова. — М. : Просвещение, 2018

Учебник: Биология. 11 кл.: учебник для общеобразовательных организаций: базовый уровень / В.В.Пасечник и др. под редакцией В.В. Пасечника. – 2 –е изд. - М., Просвещение. 2020 .

Планируемые результаты курса биологии:

в результате изучения учебного курса «Биология» на уровне среднего общего образования выпускник на базовом уровне научится:

- раскрывать на примерах роль биологии в формировании современной научной картины мира и в практической деятельности людей;
- понимать и описывать взаимосвязь между естественными науками: биологией, физикой, химией; устанавливать взаимосвязь природных явлений;
- понимать смысл, различать и описывать системную связь между основополагающими биологическими понятиями: клетка, организм, вид, экосистема, биосфера;
- использовать основные методы научного познания в учебных биологических исследованиях, проводить эксперименты по изучению биологических объектов и явлений, объяснять результаты экспериментов, анализировать их, формулировать выводы;
- формулировать гипотезы на основании предложенной биологической информации и предлагать варианты проверки гипотез;
- сравнивать биологические объекты между собой по заданным критериям, делать выводы и умозаключения на основе сравнения;
- обосновывать единство живой и неживой природы, родство живых организмов, взаимосвязи организмов и окружающей среды на основе биологических теорий;
- приводить примеры веществ основных групп органических соединений клетки (белков, жиров, углеводов, нуклеиновых кислот);
- распознавать клетки (прокариот и эукариот, растений и животных) по описанию, на схематических изображениях; устанавливать связь строения и функций компонентов клетки, обосновывать многообразие клеток;
- распознавать популяцию и биологический вид по основным признакам;
- объяснять многообразие организмов, применяя эволюционную теорию;
- объяснять причины наследственных заболеваний;
- выявлять изменчивость у организмов; сравнивать наследственную и ненаследственную изменчивость;
- выявлять морфологические, физиологические и поведенческие адаптации организмов к среде обитания и действию экологических факторов;
- составлять схемы переноса веществ и энергии в экосистеме;
- приводить доказательства необходимости сохранения биоразнообразия для устойчивого развития и охраны окружающей среды;
- оценивать достоверность биологической информации, полученной из разных источников;
- представлять биологическую информацию в виде текста, таблицы, графика, диаграммы и делать выводы на основании предоставленных данных;
- оценивать роль достижений генетики, селекции, биотехнологии в практической деятельности человека;
- объяснять негативное влияние веществ (алкоголя, никотина, наркотических веществ) на зародышевое развитие человека.

Выпускник на базовом уровне получит возможность научиться:

- давать научное объяснение биологическим фактам, процессам, явлениям, закономерностям, используя биологические теории (клеточную, эволюционную), учение о биосфере, законы наследственности, закономерности изменчивости;

- характеризовать современные направления в развитии биологии; описывать их возможное использование в практической деятельности;
- сравнивать способы деления клетки (митоз и мейоз);
- решать задачи на построение фрагмента второй цепи ДНК по предложенному фрагменту первой, иРНК (мРНК) по участку ДНК;
- решать задачи на определение количества хромосом в соматических и половых клетках, а так же в клетках перед началом деления (митоза или мейоза) и по его окончании;
- решать генетические задачи на моногибридное скрещивание, составлять схемы моногибридного скрещивания, применяя законы наследственности и используя биологическую терминологию и символику;
- устанавливать тип наследования и характер проявления признаков по заданной схеме родословной, применяя законы наследственности.

Содержание курса биологии

Организм.

Организм-единое целое. Жизнедеятельность организма. Регуляция функций организма, гомеостаз. Размножение организмов (бесполое и половое). Способы размножения у растений и животных. Индивидуальное развитие организма (онтогенез). Причины нарушения развития. Репродуктивное здоровье человека, последствия влияния алкоголя, никотина, наркотических веществ на эмбриональное развитие человека. Жизненные циклы разных групп организмов.

Генетика, методы генетики. Генетическая терминология и символика. Законы наследственности Г. Менделя. Хромосомная теория наследственности. Определение пола. Сцепленное с полом наследование. Генетика человека. Наследственные заболевания человека и их предупреждение. Этические аспекты в области медицинской генетики.

Генотип и среда. Ненаследственная изменчивость. Мутации. Мутагены, их влияние на здоровье человека.

Доместикация и селекция. Методы селекции. Биотехнология, ее направления и перспективы развития. Биобезопасность.

Теория эволюции

Развитие эволюционных идей, эволюционная теория Ч. Дарвина. Синтетическая теория эволюции. Свидетельства эволюции живой природы. Микроэволюция и макроэволюция. Вид, его критерии. Популяция — элементарная единица эволюции. Движущие силы эволюции, их влияние на генофонд популяции. Направления эволюции.

Многообразие организмов как результат эволюции. Принципы классификации, систематика.

Развитие жизни на Земле

Гипотезы происхождения жизни на Земле. Основные этапы эволюции органического мира на Земле.

Современные представления о происхождении человека. Эволюция человека (антропогенез). Движущие силы антропогенеза. Расы человека, их происхождение и единство.

Организмы и окружающая среда

Приспособления организмов к действию экологических факторов.

Биогеоценоз. Экосистема. Разнообразие экосистем. Взаимоотношения популяций разных видов в экосистеме. круговорот веществ и поток энергии в экосистеме. Устойчивость и динамика экосистем. Последствия влияния деятельности человека на экосистемы. Сохранение биоразнообразия как основа устойчивости экосистемы.

Структура биосферы. Закономерности существования биосферы.

Круговороты веществ в биосфере.

Глобальные антропогенные изменения в биосфере. Проблемы устойчивого развития.

Перспективы развития биологических наук.

Тематическое планирование

1 час в неделю, 35 часов.

№ п-п	Название темы	Количество часов
1	Организмальный уровень	10
2	Популяционно-видовой уровень	8
3	Экосистемный уровень	8
4	Биосферный уровень	9